



УПРАВЛЕНИЕ ФЕДЕРАЛЬНОЙ
СЛУЖБЫ ГОСУДАРСТВЕННОЙ
СТАТИСТИКИ ПО АЛТАЙСКОМУ
КРАЮ И РЕСПУБЛИКЕ АЛТАЙ

КРАТКИЕ ИТОГИ ВЫБОРОЧНОГО ОБСЛЕДОВАНИЯ БЮДЖЕТОВ ДОМАШНИХ ХОЗЯЙСТВ

2023 год

25.11.2024

Республика Алтай

СОДЕРЖАНИЕ

Распределение членов домашних хозяйств по полу, возрасту и занятости	3
Располагаемые ресурсы	6
Потребительские расходы	9
Потребление основных продуктов питания	13
Наличие предметов длительного пользования	17

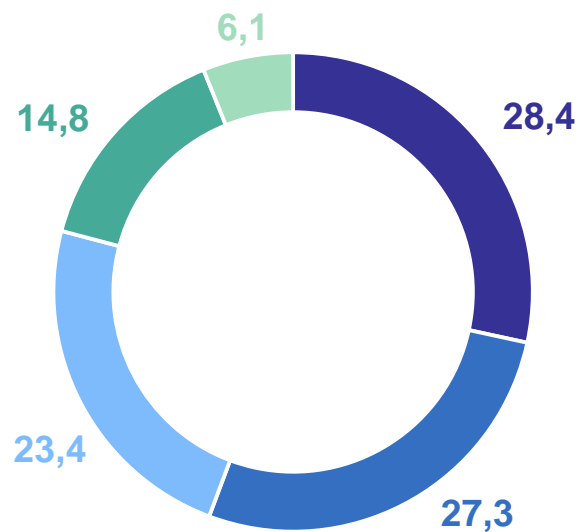
1 **Распределение членов домашних хозяйств по полу, возрасту и занятости**

РАСПРЕДЕЛЕНИЕ ЧЛЕНОВ ДОМАШНИХ ХОЗЯЙСТВ ПО ПОЛУ И ВОЗРАСТУ

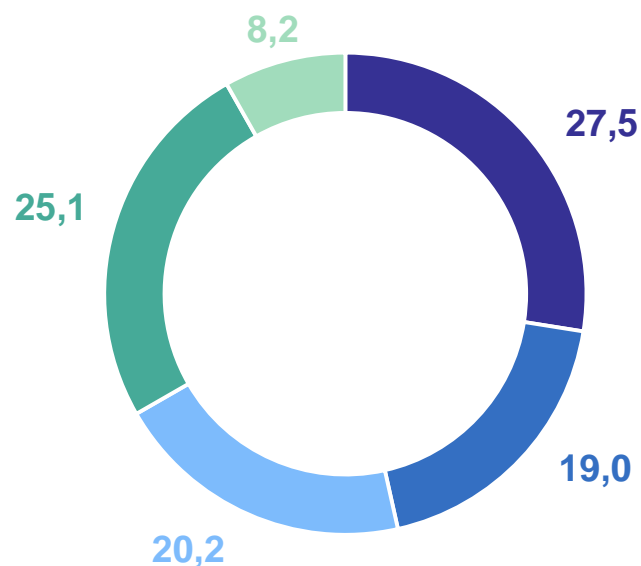
%

АЛТАЙКРАЙСТАТ

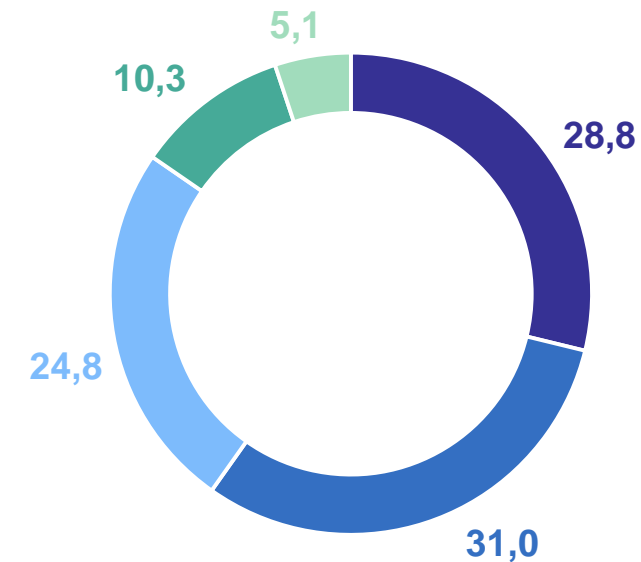
Все население



Городское население



Сельское население



- Женщины в трудоспособном возрасте
- Женщины старше трудоспособного возраста (57 лет и старше)

- Дети в возрасте до 15 лет (включительно)
- Мужчины старше трудоспособного возраста (62 года и старше)

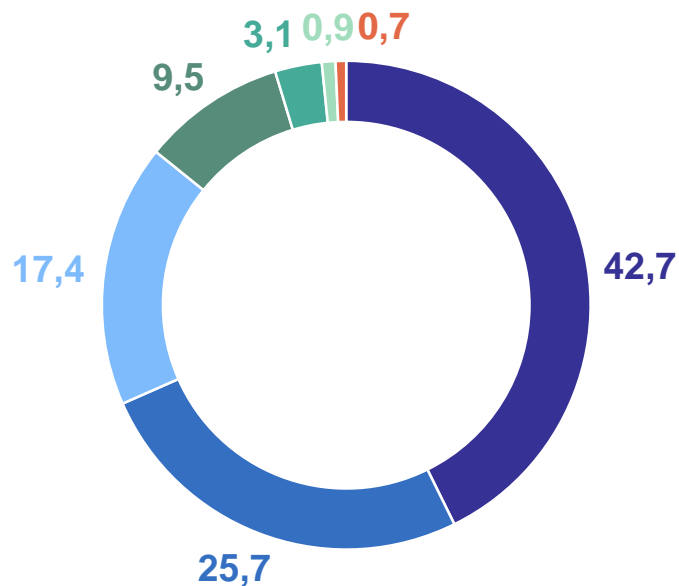
- Мужчины в трудоспособном возрасте

РАСПРЕДЕЛЕНИЕ ЧЛЕНОВ ДОМАШНИХ ХОЗЯЙСТВ ПО ЗАНЯТОСТИ

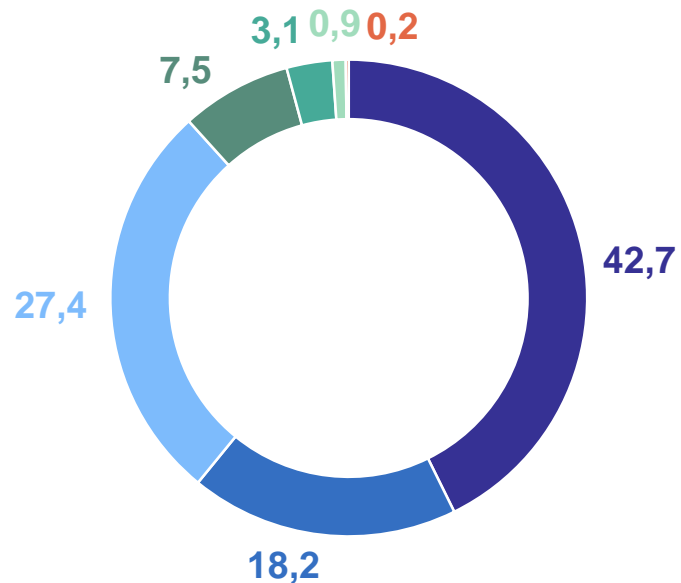
%

АЛТАЙКРАЙСТАТ

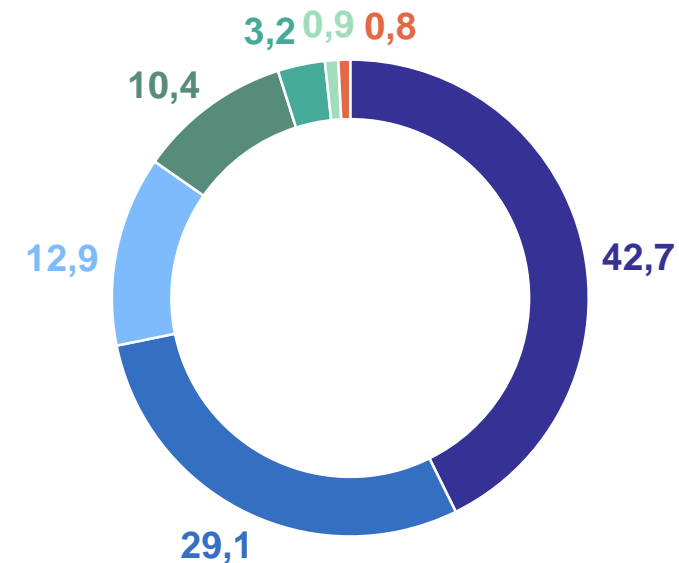
Все население



Городское население



Сельское население



- Занятые
- Дети до 14 лет (включительно)
- Неработающие пенсионеры
- Обучающиеся в образовательных организациях*
- Занимающиеся домашним хозяйством, уходом за детьми или другими лицами
- Не работающие и не ищущие работу по другим причинам**
- Безработные (не работающие, ищущие работу и готовые к ней приступить)

* Члены домохозяйства в возрасте 15 лет и более со статусом основной занятости «учащийся, студент».

** В том числе временно или длительно нетрудоспособные.

2 Располагаемые ресурсы

РАСПОЛАГАЕМЫЕ РЕСУРСЫ ДОМАШНИХ ХОЗЯЙСТВ

в среднем на члена домохозяйства в месяц, рублей

АЛТАЙКРАЙСТАТ

Все домохозяйства

2022 год **26 761**

2023 год **36 927**

Домохозяйства, проживающие в городской местности

2022 год **31 397**


2023 год **52 355**

Домохозяйства, проживающие в сельской местности

2022 год **24 854**

2023 год **30 052**

Структура располагаемых ресурсов домашних хозяйств, %



● Денежный доход

● Сумма привлеченных средств и израсходованных сбережений

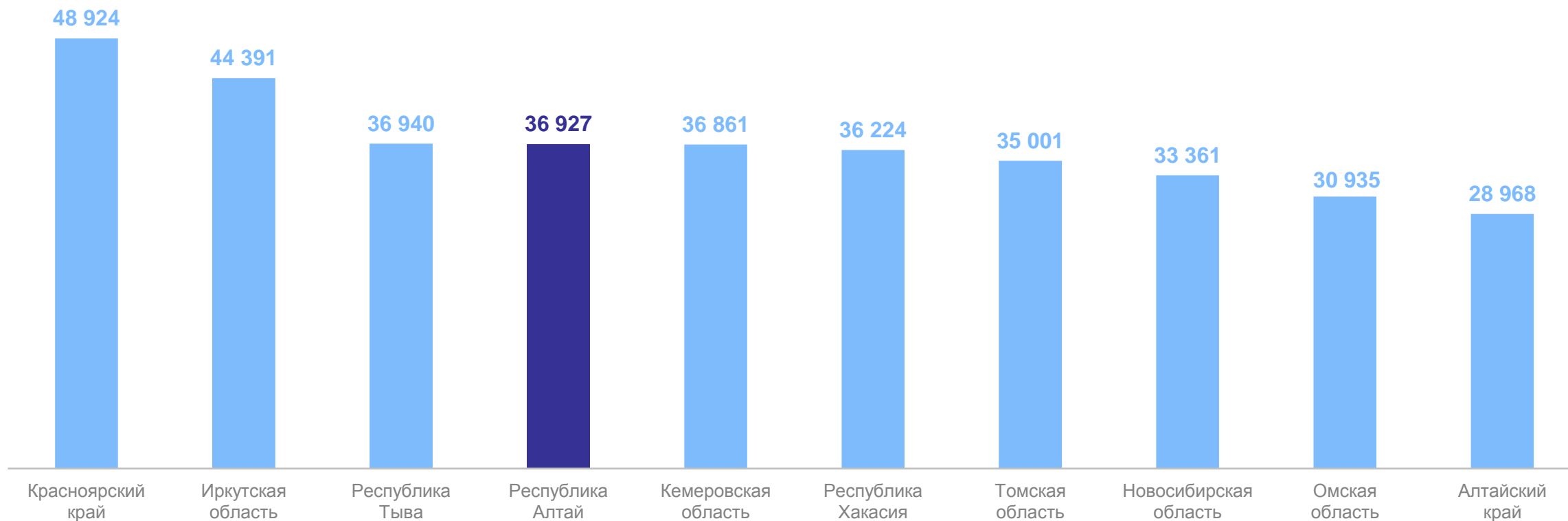
● Стоимость натуральных поступлений

РАСПОЛАГАЕМЫЕ РЕСУРСЫ ПО РЕГИОНАМ СИБИРСКОГО ФЕДЕРАЛЬНОГО ОКРУГА

в среднем на члена домохозяйства в месяц, рублей

АЛТАЙКРАЙСТАТ

Российская Федерация **39 373**



3

Потребительские расходы

ПОТРЕБИТЕЛЬСКИЕ РАСХОДЫ ДОМАШНИХ ХОЗЯЙСТВ

в среднем на члена домохозяйства в месяц, рублей

АЛТАЙКРАЙСТАТ

Все домохозяйства

2022 год **15 124**

2023 год **17 758**

Домохозяйства, проживающие в городской местности

2022 год **17 784**

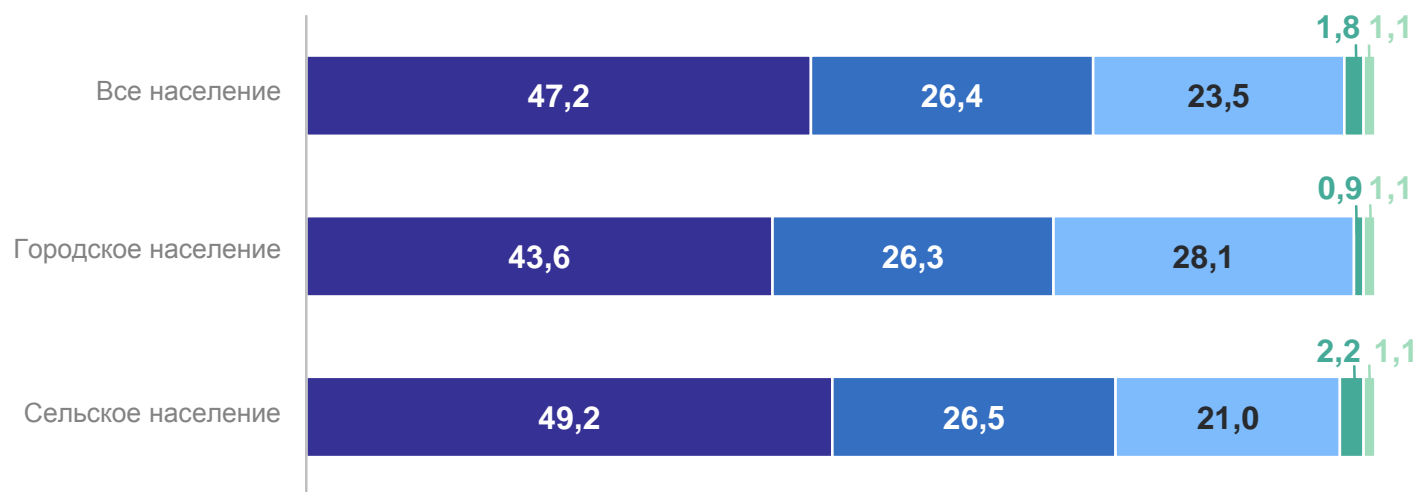
2023 год **20 626**

Домохозяйства, проживающие в сельской местности

2022 год **14 030**

2023 год **16 479**

Структура потребительских расходов домашних хозяйств, %



● Покупка непродовольственных товаров

● Покупка продуктов питания

● Расходы на оплату услуг

● Расходы на питание вне дома

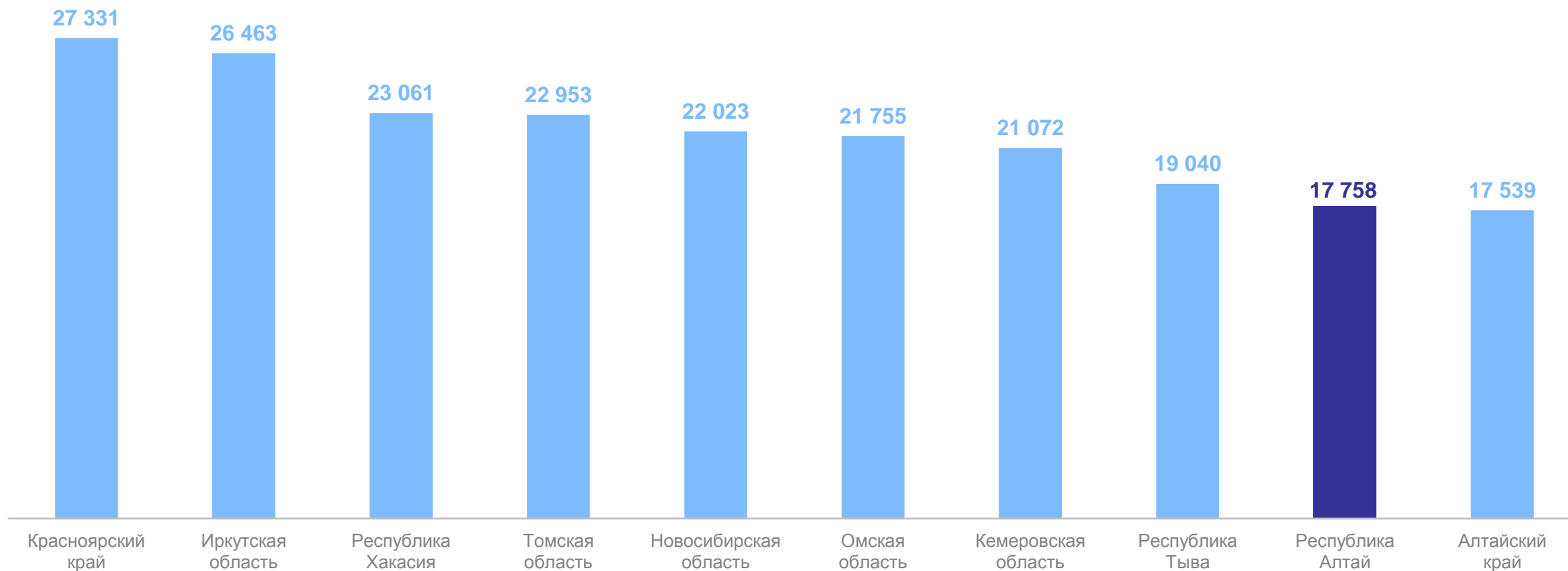
● Расходы на покупку алкогольных напитков

ПОТРЕБИТЕЛЬСКИЕ РАСХОДЫ ПО РЕГИОНАМ СИБИРСКОГО ФЕДЕРАЛЬНОГО ОКРУГА

в среднем на члена домохозяйства в месяц, рублей

АЛТАЙКРАЙСТАТ

Российская Федерация **25 988**

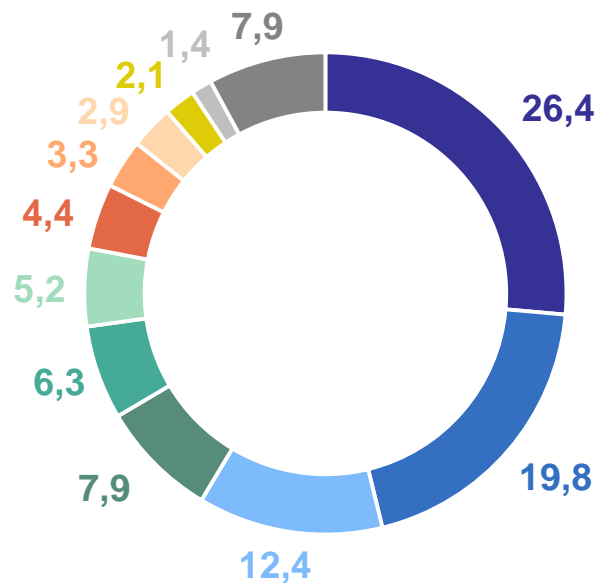


ПОТРЕБИТЕЛЬСКИЕ РАСХОДЫ ПО ГРУППАМ ТОВАРОВ И УСЛУГ

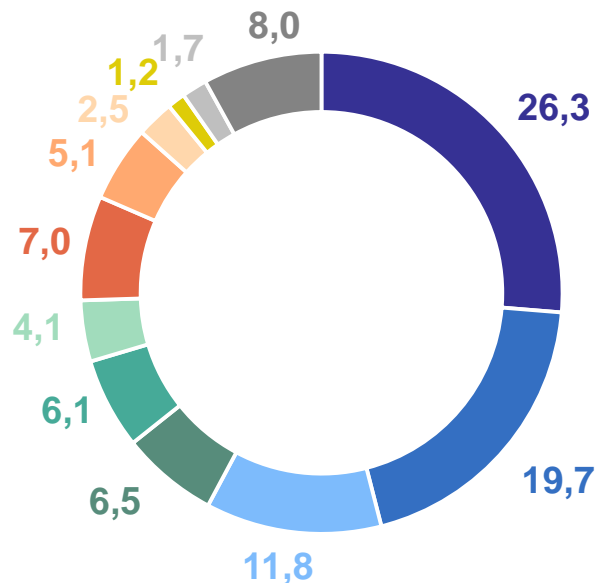
в среднем на члена домохозяйства в месяц, %

АЛТАЙКРАЙСТАТ

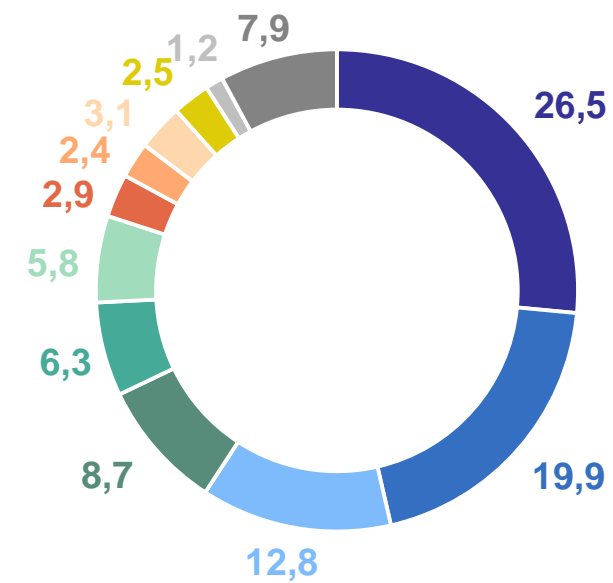
Все население



Городское население



Сельское население



Продукты питания и безалкогольные напитки

Транспорт

Жилищные услуги, вода, электроэнергия, газ и другие виды топлива

Одежда и обувь

Мебель, бытовая техника и текущее содержание дома

Информация и коммуникация

Здравоохранение

Организация отдыха, спортивных и культурных мероприятий

Алкогольные напитки, табачные изделия

Гостиницы, кафе и рестораны

Образование

Другое*

* Финансовые услуги, услуги страхования, личная гигиена, социальная защита, прочие услуги.

4

Потребление основных продуктов питания

ПОТРЕБЛЕНИЕ ОСНОВНЫХ ПРОДУКТОВ ПИТАНИЯ

в среднем на потребителя в год, килограммов

АЛТАЙКРАЙСТАТ

Состав пищевых веществ

в среднем на потребителя в сутки, граммов

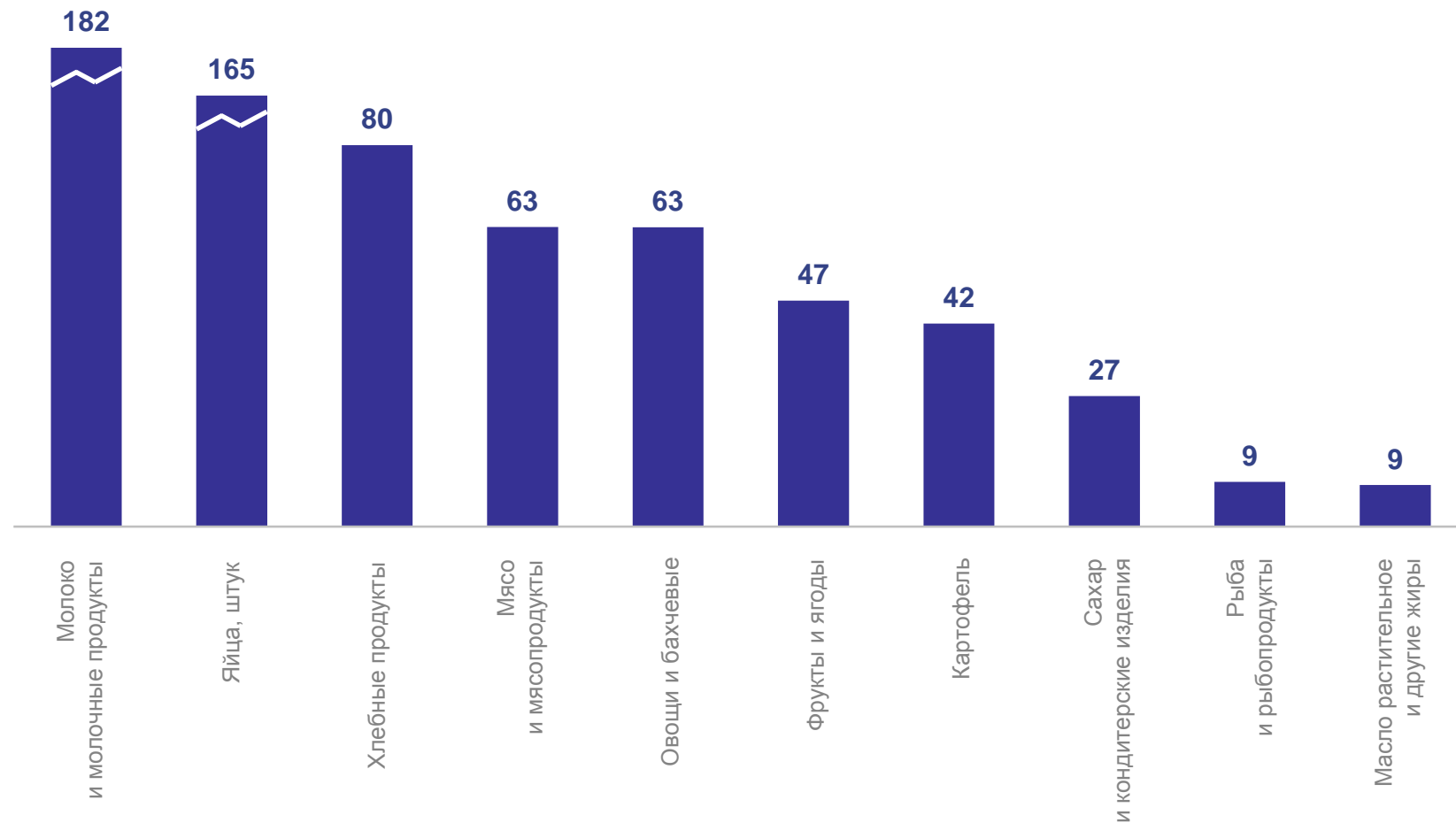
Белки **58,8**

Жиры **78,9**

Углеводы **274,7**

в среднем на потребителя в сутки, к/калорий

Энергетическая ценность **2 052,8**



ПОТРЕБЛЕНИЕ ОСНОВНЫХ ПРОДУКТОВ ПИТАНИЯ В ГОРОДСКОЙ МЕСТНОСТИ

в среднем на потребителя в год, килограммов

АЛТАЙКРАЙСТАТ

Состав пищевых веществ

в среднем на потребителя
в сутки, граммов

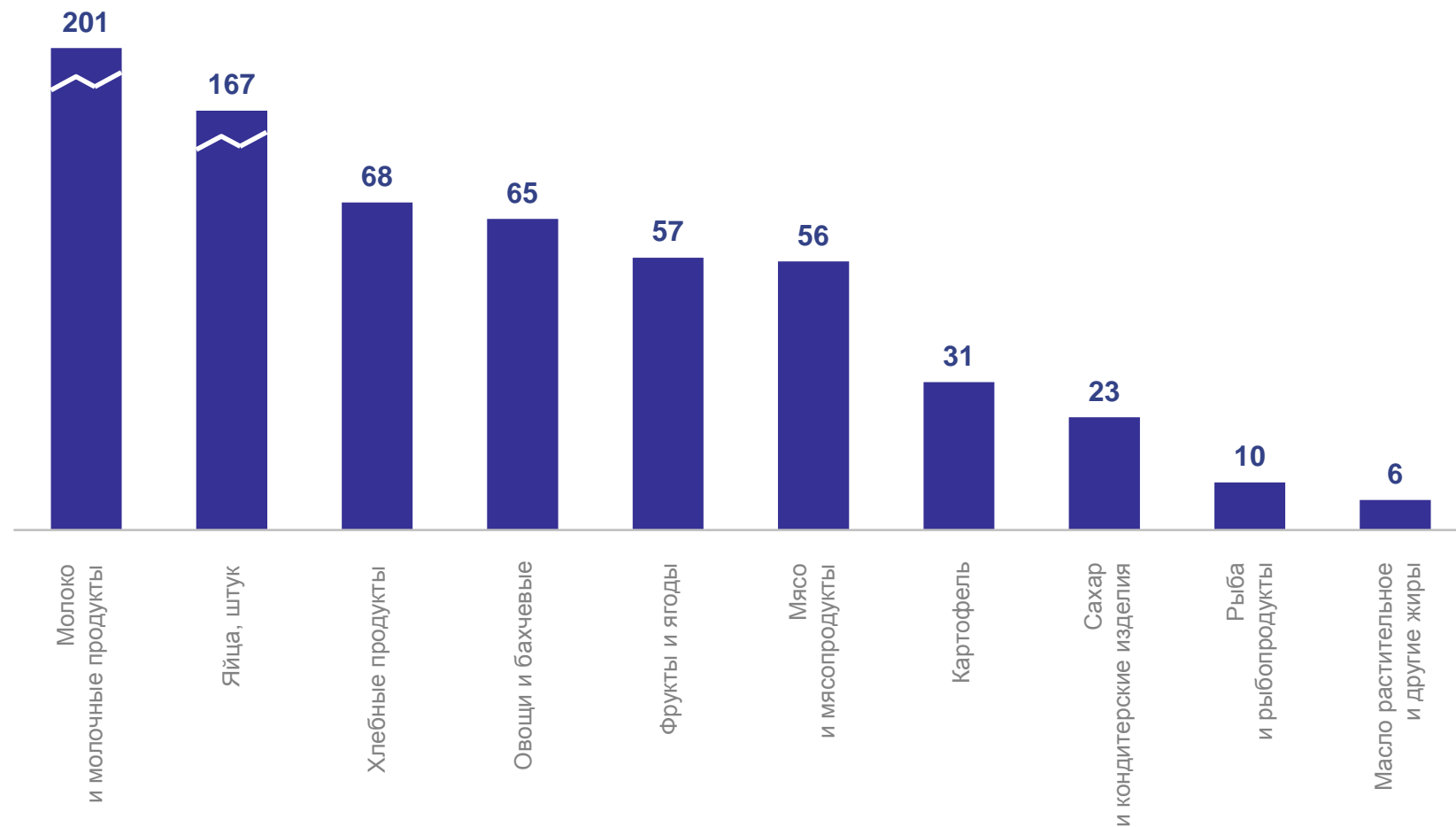
Белки **54,7**

Жиры **70,9**

Углеводы **241,0**

в среднем на потребителя
в сутки, к/калорий

Энергетическая
ценность **1 829,9**



ПОТРЕБЛЕНИЕ ОСНОВНЫХ ПРОДУКТОВ ПИТАНИЯ В СЕЛЬСКОЙ МЕСТНОСТИ

в среднем на потребителя в год, килограммов

АЛТАЙКРАЙСТАТ

Состав пищевых веществ

в среднем на потребителя
в сутки, граммов

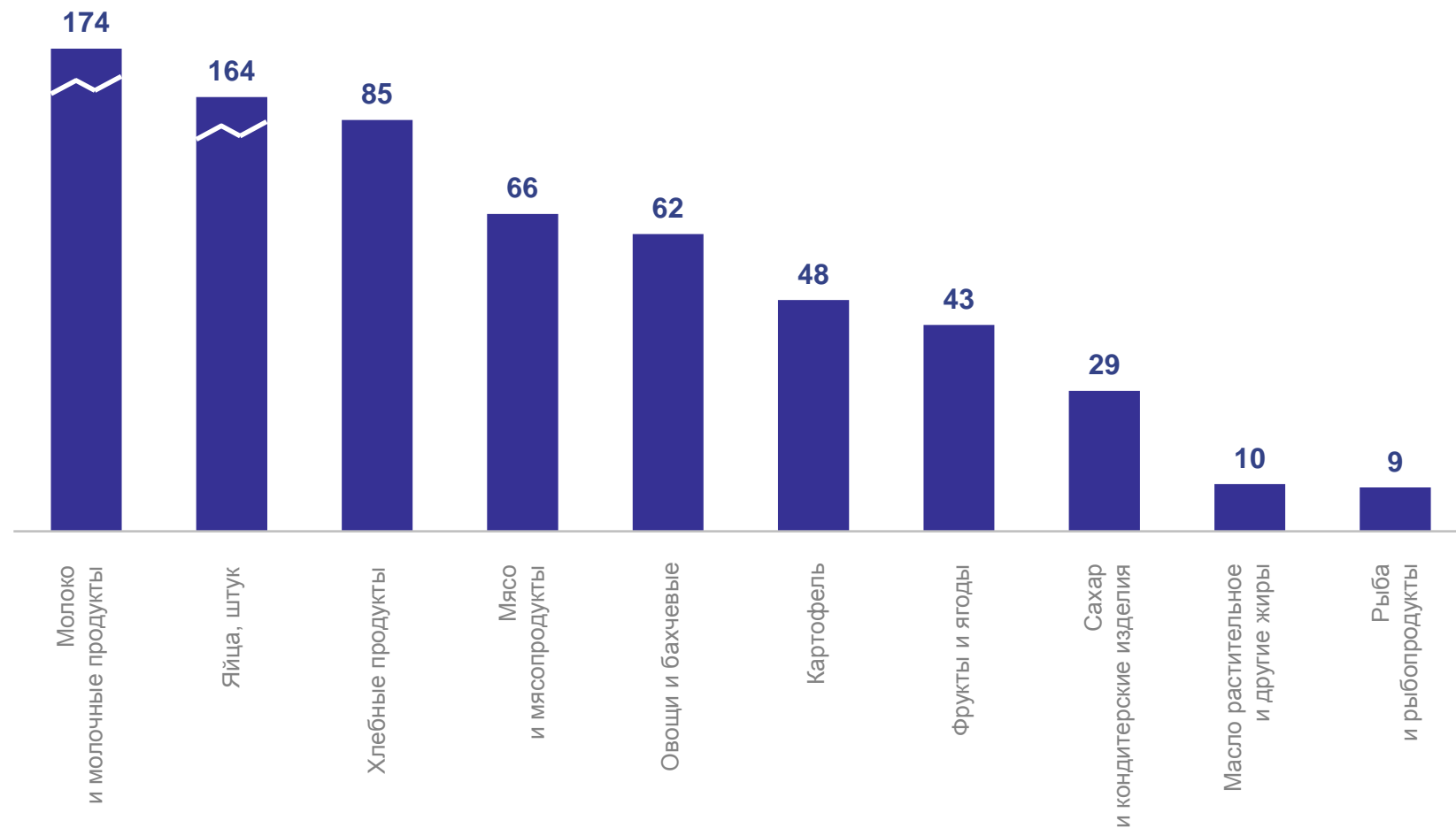
Белки **60,7**

Жиры **82,7**

Углеводы **290,6**

в среднем на потребителя
в сутки, к/калорий

Энергетическая
ценность **2 157,9**



5

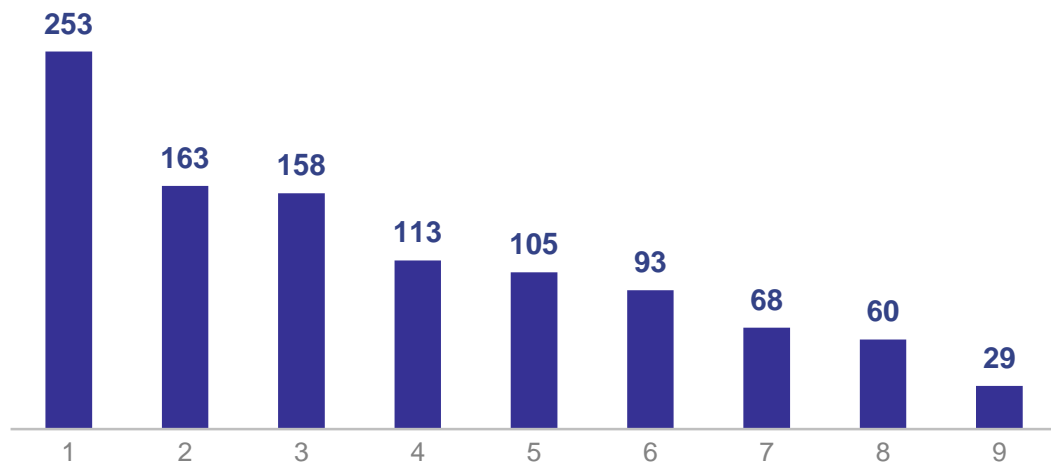
Наличие предметов
длительного пользования

НАЛИЧИЕ ПРЕДМЕТОВ ДЛИТЕЛЬНОГО ПОЛЬЗОВАНИЯ

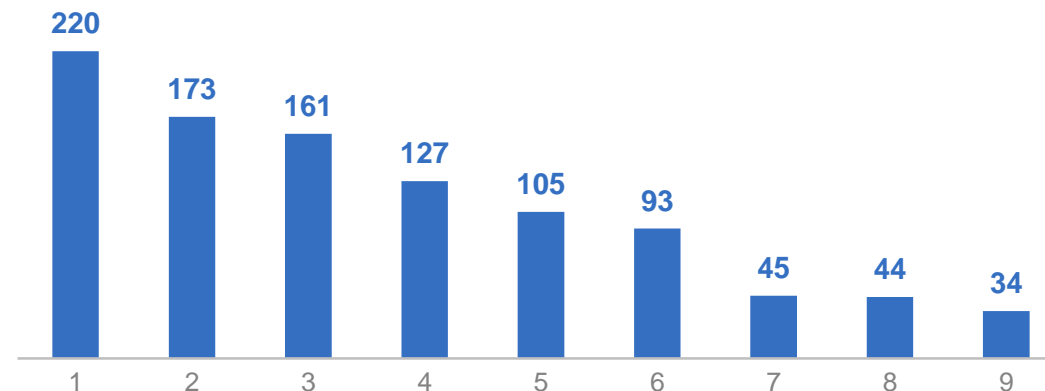
на 100 домохозяйств, на конец 2023 года, штук

АЛТАЙКРАЙСТАТ

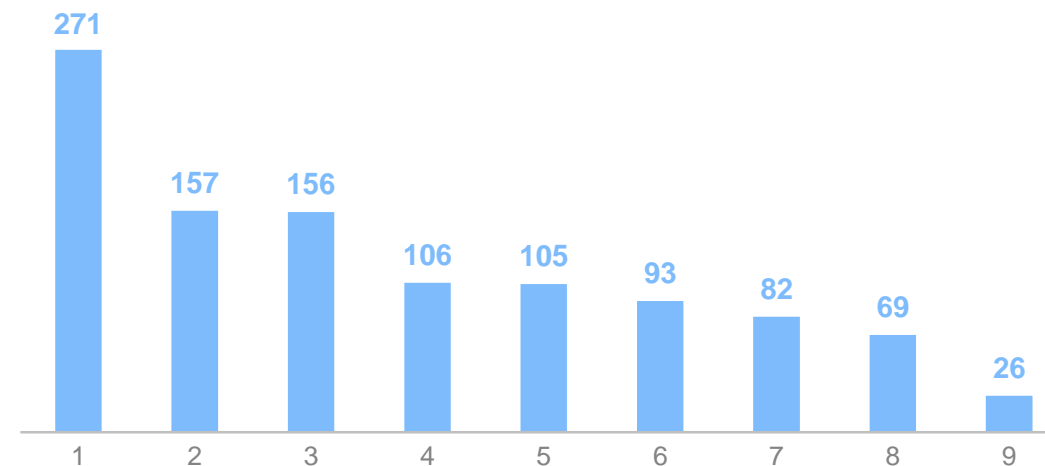
Все домохозяйства



Городская местность



Сельская местность



- 1 Мобильные телефоны и смартфоны
- 2 Холодильники, морозильные камеры
- 3 Телевизоры
- 4 Микроволновые печи, мультиварки
- 5 Стиральные машины
- 6 Пылесосы
- 7 Ноутбуки, планшеты, плееры, iPodы
- 8 Автомобили легковые
- 9 Персональные компьютеры